

L3I – PATRIMOINE NUMÉRIQUE

INFRASTRUCTURES ET SERVICES

JIDAP des 13 et 14 mars 2018

ÉQUIPE L3I-PN

+ Membres

- > IGR : Muzzamil Luqman
- > IGE : Dominique Limousin

+ Missions

- > Vous faciliter dans vos travaux de R&D
- > Préserver le patrimoine numérique du L3i

L3i-services

Point d'entrée de l'ensemble des services du laboratoire

- ▶ Lien direct vers l3i-service : <http://l3i-service.univ-lr.fr>
- ▶ Accessible depuis le site web du L3i (dans Espace privé -> Intranet L3i)

l3i Informatique
Image
Interaction
Univ. La Rochelle

L3i-Services

L3i-PN

Bienvenue sur la plateforme !

LES SERVICES VCS LOGICIELS STOCKAGE RESSOURCES DIVERSES SERVEURS DE CALCUL SID

SALLES DE RÉUNION ALIAS E-MAIL ET COMMUNICATION TROMBINOSCOPIES LIENS UTILES

Accès à l'ensemble des services pour vous faciliter dans vos travaux de R&D et préserver le patrimoine numérique du Laboratoire

L'ensemble des services pour vous faciliter dans vos travaux de R&D et préserver le patrimoine numérique du L3i.



Service dans lequel sont enregistrés et classés les PDF d'actes de conférences, de workshop, d'écoles d'été, ...etc. Vous pouvez effectuer des recherches de documents, créer des libraries, les partager. Ce service est accessible en interne ou via VPN uniquement.



Service dans lequel vous déposerez votre code et de la documentation technique. Vous pourrez également y effectuer des recherches. Ce service est accessible en interne ou via VPN uniquement.



Service dans lequel vous déposez vos démos (vidéo, ppt, pdf,...etc.). Vous pourrez visualiser ces démos en ligne depuis votre navigateur. Ce service est accessible depuis l'extérieur.



Service FTP pour héberger les jeux de données que vous utilisez pour vos travaux R&D et les échanger avec des personnes extérieures. Ce service est accessible depuis l'extérieur.



Service pour la gestion de projets (documentations, tâches, fichiers, time tracking,...etc.). Ce service est accessible depuis l'extérieur.

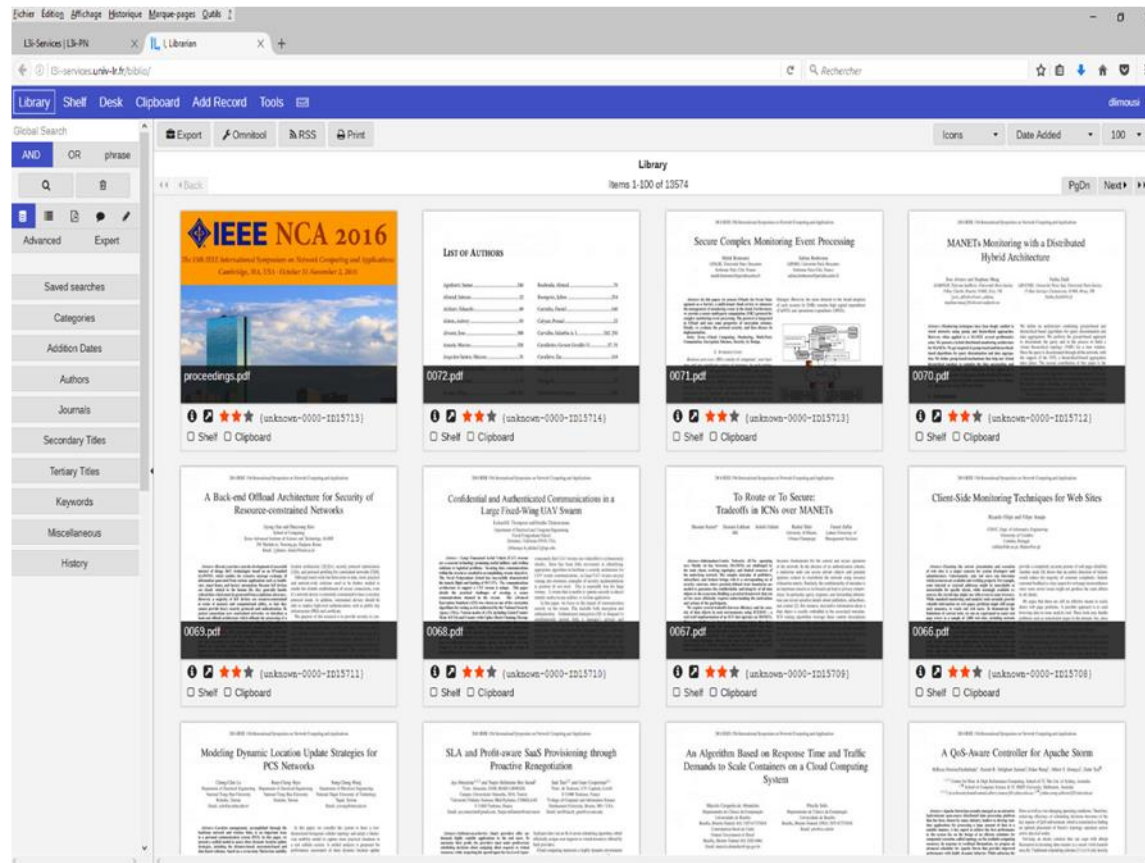


Service dans lequel vous renseignez les informations nécessaires afin d'obtenir un ordre de mission. Ce service est accessible depuis l'extérieur.
-> [Documentation Travel Planet complète](#)



Document à compléter et à transmettre pour les demandes d'inscription en conférences, colloques, etc.

► Pour la recherche de documents (actes de conférence, ...etc), la création de bibliographies personnelles et/ou collectives



► Rechercher de documents par catégorie : date ou nom de conf

The screenshot shows the L3i Biblio web application interface. At the top, there is a navigation bar with 'Library' selected. Below it, a search bar contains the text 'Rechercher'. The main content area displays a grid of document thumbnails. The first thumbnail is for 'IEEE NCA 2016' proceedings. Other thumbnails include titles such as 'Secure Complex Monitoring Event Processing', 'MANETs Monitoring with a Distributed Hybrid Architecture', 'A Back-end Offload Architecture for Security of Resource-constrained Networks', 'Confidential and Authenticated Communications in a Large Fixed-Wing UAV Swarm', 'To Route or To Secure: Tradeoffs in ICNs over MANETs', and 'Client-Side Monitoring Techniques for Web Sites'. Each thumbnail includes a title, authors, a PDF icon, a star rating, and a 'Shelf' or 'Clipboard' button. A red arrow points to the 'Categories' sidebar on the left, which lists various filters like 'unassigned', '2004', '2005', etc.

► Par date



The screenshot shows the L3i Biblio web application interface. At the top, there is a navigation bar with options like 'Library', 'Shelf', 'Desk', 'Clipboard', 'Add Record', and 'Tools'. Below this, a search bar and a 'Rechercher' button are visible. The main content area is titled 'Library » category: 2015' and displays a grid of 12 research paper cards. Each card includes the title, authors, a brief abstract, a rating (stars), and a 'Shelf' or 'Clipboard' button. The left sidebar contains a 'Filter' section with a list of years from 2004 to 2016, and a list of categories such as 'CLA', 'DocEng', 'Electronic Imaging', etc. The year '2015' is highlighted in the sidebar, and a red arrow points to it from the left. The top of the page shows browser tabs and a search bar.

► Par nom de conf

The screenshot shows a web browser window displaying the L3i Biblio website. The page title is 'Library » category: ICDAR' and it shows 'Items 1-100 of 1178'. The left sidebar contains a list of categories, with 'ICDAR' highlighted and a red arrow pointing to it. The main content area displays a grid of document thumbnails for the 'ICDAR 2013' conference. Each thumbnail includes a title, a small image, a file name (e.g., '4999:030.pdf'), and a star rating. The thumbnails are arranged in a 2x4 grid. The top row includes '2013 12th International Conference on Document Analysis and Recognition', 'Keynote 1', 'Raytheon BBN Technologies', and 'Event Committee'. The bottom row includes 'ICDAR 2013 Organizing Committee', 'Welcome from the Program Chairs', 'Welcome from the Executive Chairs', and 'Copyright © 2013 by the Institute of National and International Research'. The bottom of the page shows '12th International Conference on Document Analysis and Recognition' and 'Competition Posters ICDAR 2013'.

► Créer sa librairie :
cocher les cases « Shelf » des documents qui vous intéressent

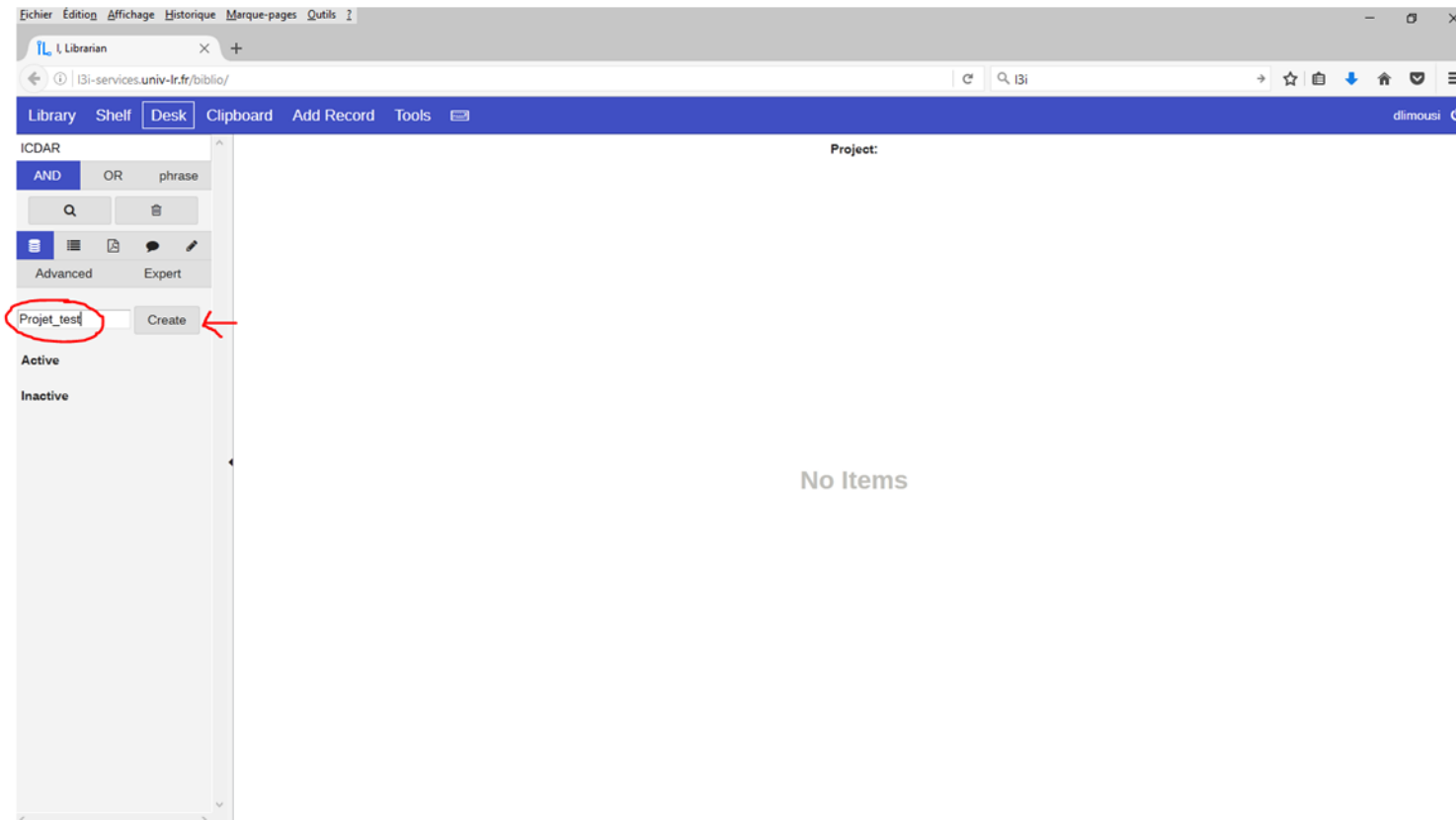
The screenshot shows the L3i Librarian web interface. The top navigation bar includes 'Library', 'Shelf', 'Desk', 'Clipboard', 'Add Record', and 'Tools'. The main content area displays a list of documents from the 'Library' section, showing items 1-100 of 13574. Each document card includes a cover image, title, author information, and a 'Shelf' checkbox. The 'Shelf' checkbox is highlighted in yellow for the first three documents, indicating they have been added to the user's library. The interface also features a search bar, a sidebar with various filters, and a top navigation menu.

- ▶ Créer sa librairie :
- Retrouver les documents sélectionnés dans votre librairie : onglet « Shelf »

The screenshot shows the Librarian interface with the following elements:

- Navigation Bar:** Library, **Shelf** (highlighted), Jesk, Clipboard, Add Record, Tools.
- Search and Filter:** Search bar, filters for AND/OR/phrase, and a list of filters (Advanced, Expert, Saved searches, Categories, Addition Dates, Authors, Journals, Secondary Titles, Tertiary Titles, Keywords).
- Main Content:**
 - Shelf Items:** Items 1-2 of 2.
 - Item 1:** IEEE NCA 2016. The 15th IEEE International Symposium on Network Computing and Applications. Cambridge, MA, USA - October 31-November 2, 2016. Document type: proceedings.pdf.
 - Item 2:** LIST OF AUTHORS. Document type: 0072.pdf.
- Actions:** Export, Omnitoool, RSS, Print, and a 'Shelf' checkbox for each item.

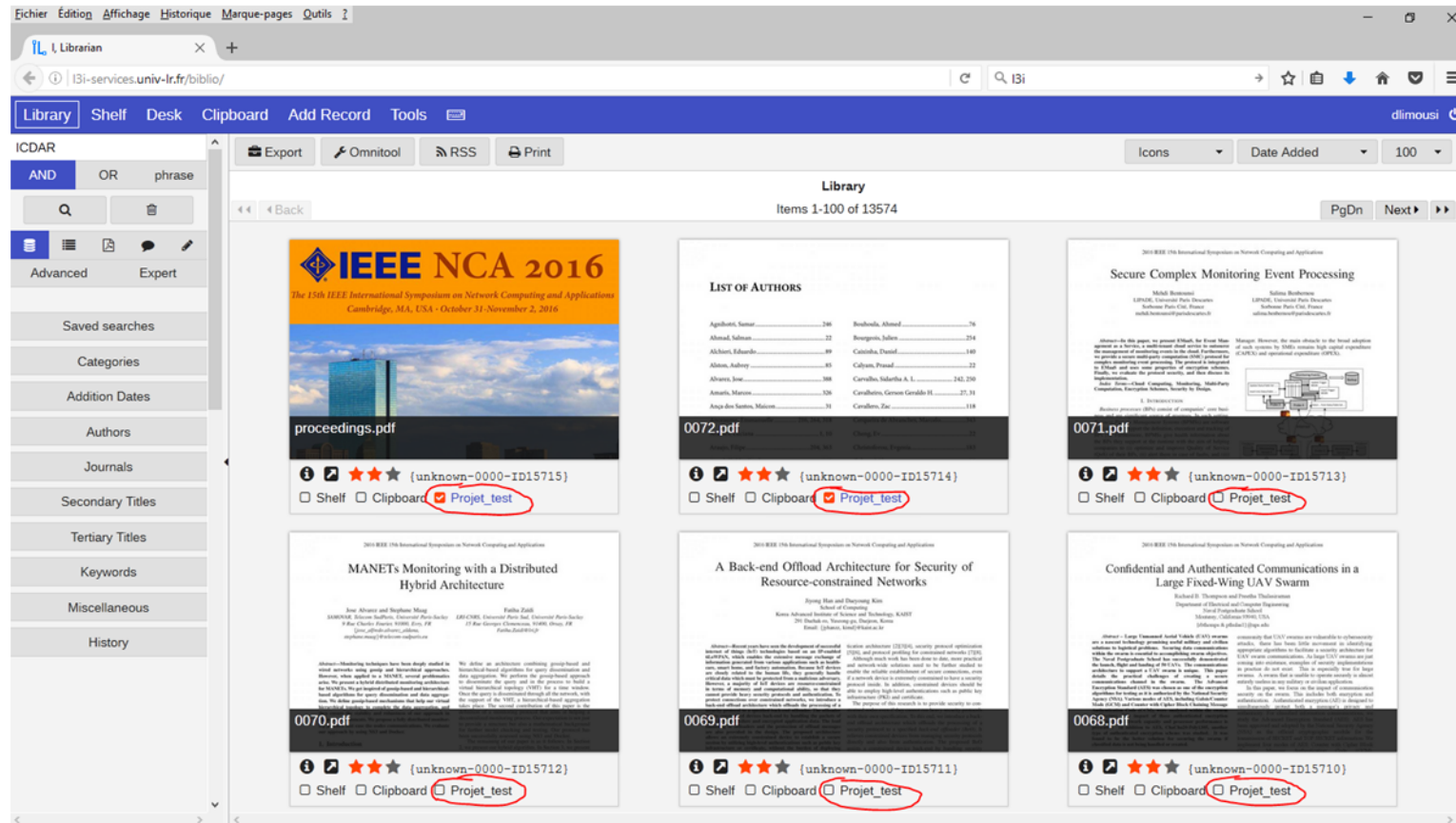
- ▶ Créer une librairie collective :
- Dans l'onglet « desk », créer un projet (dans notre exemple ici, « Projet_test »)



- ▶ Créer une librairie collective :
- ▶ Puis ajouter les membres du projet :

The screenshot shows the L3i Librarian web interface. The browser address bar displays 'l3i-services.univ-lr.fr/biblio/'. The main navigation bar includes 'Library', 'Shelf', 'Desk', 'Clipboard', 'Add Record', and 'Tools'. The user 'dimousi' is logged in. The 'Projets' section is active, showing a list of projects. The 'Projets_test' project is highlighted in yellow. Below the list, the 'Active' section shows a list of users and collaborators. The 'Add' button is highlighted with a red arrow.

► Créer une librairie collective :
 Dans l'onglet « Library », apparaît maintenant une nouvelle case à cocher « Projet_test »
 pour chaque document et on peut ainsi sélectionner les documents voulus de la même façon
 que pour la librairie personnelle



► Créer une librairie collective :
Dans l'onglet « desk », les documents sélectionnés apparaissent dans le projet créé.

The screenshot shows the L3i Biblio web interface. The browser address bar is 'l3i-services.univ-lr.fr/biblio/'. The main navigation bar includes 'Library', 'Shelf', 'Desk', 'Clipboard', 'Add Record', and 'Tools'. The 'Desk' tab is selected. On the left sidebar, under 'Active', the project 'Projet_test' is highlighted with a red circle. Below it, there are options for 'active', 'Discussion', and 'Notes'. The main content area shows a project titled 'Project: Projet_test' with 'Items 1-2 of 2'. The first item is 'proceedings.pdf' with a cover image for 'IEEE NCA 2016'. The second item is '0072.pdf' with a 'LIST OF AUTHORS' table.

Agulhari, Sener	246	Brooksb, Ahmed	74
Ahmed, Saleem	22	Broogem, John	204
Alkhar, Edward	89	Cauch, David	140
Almas, Aubrey	65	Calvin, Prasad	22
Almas, Jon	198	Carroll, Isabelle A. E.	242, 250
Almas, Martin	158	Cardenas, Gerardo	27, 31
Almas, Martin, Mounir	51	Cardenas, Zai	114

L3i - Biblio

- ▶ De la même façon, il est également possible de créer une bibliothèque personnelle temporaire qui est supprimée à la fermeture de session

- 1- Cocher les cases « Clipboard » des documents voulus
- 2- Les retrouver dans l'onglet « Clipboard »

Ce service n'est accessible que depuis le réseau ULR ou via VPN

Accès à l'ensemble des services pour vous faciliter dans vos travaux de R&D et préserver le patrimoine numérique du Laboratoire

L'ensemble des services pour vous faciliter dans vos travaux de R&D et préserver le patrimoine numérique du L3i.



L3i - Dépôt Code

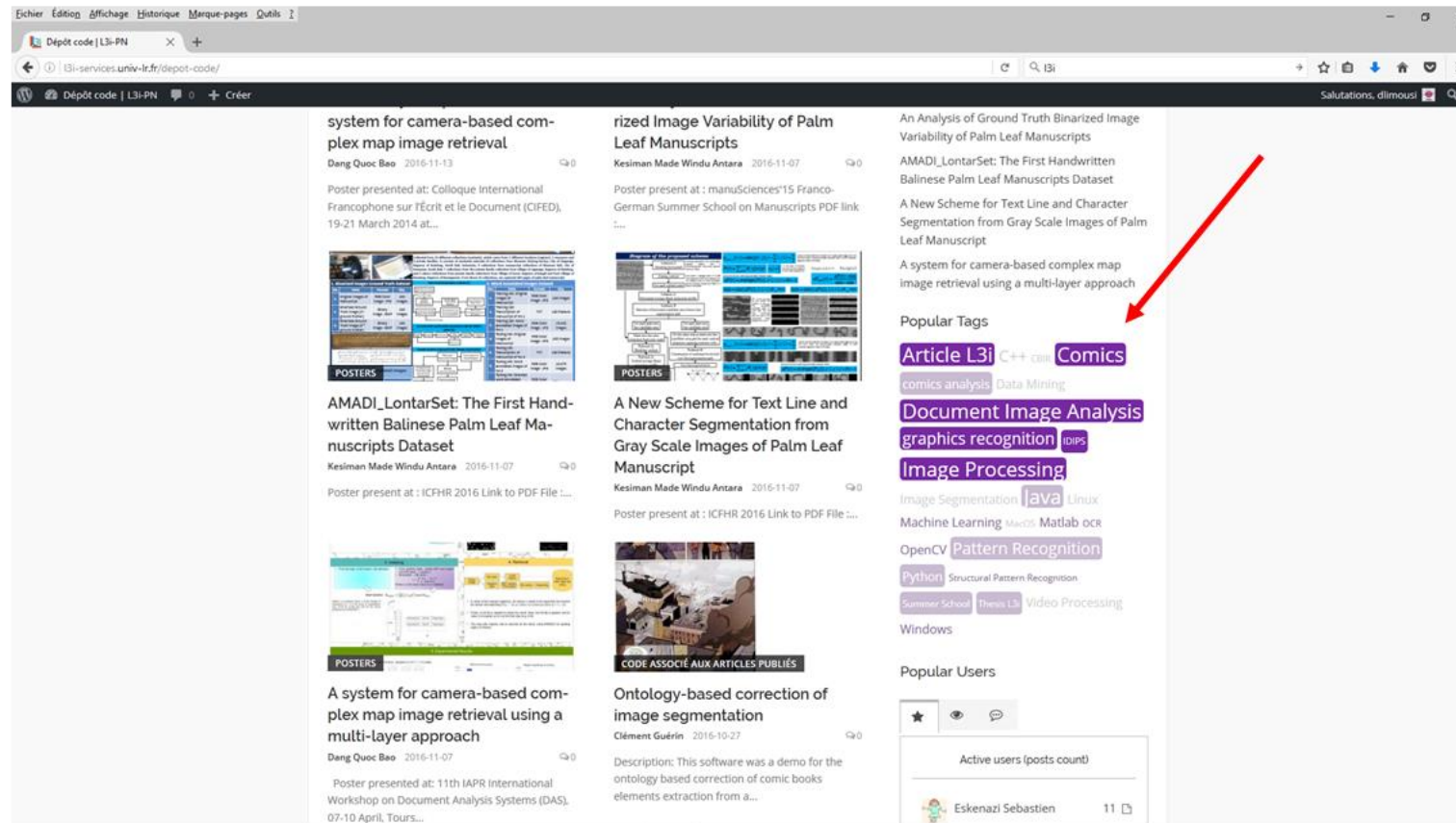
- ▶ Pour déposer et consulter du code, des notices, etc...

The screenshot shows the L3i - Dépôt Code website. The header includes the L3i logo and the text 'Dépôt Code'. Below the header, there are navigation links: 'WHAT IS DÉPÔT CODE?', 'HOW TO CONTRIBUTE TO DÉPÔT CODE?', 'COMPLETE TAG CLOUD', 'DISCLAIMER', and 'RECHERCHER'. The main content area is divided into three columns. The left column features a large article titled 'CAPTURE D'UN DOCUMENT EN MODE VIDEO POUR LA SECURISATION DE DOCUMENT' by Petra Gomez, dated 2017-10-19. The middle column shows 'Cadre général pour la recherche d'information et l'extraction de connaissances par l'exploration de treillis' by Jean-Francois Viaud, dated 2017-10-13. The right column contains a 'Catégories' dropdown menu, 'Articles récents' with a list of recent articles, and 'Popular Tags' including 'Article L3i C++'. The bottom of the page has a blue bar with the text 'L3i - Patrimoine Numérique < L3i-PN@univ-lr.fr >'.

- ▶ On peut effectuer des recherches par catégorie les documents

The screenshot shows the L3i - Dépôt Code website interface. At the top, there is a navigation bar with links: "WHAT IS DÉPÔT CODE?", "HOW TO CONTRIBUTE TO DÉPÔT CODE?", "COMPLETE TAG CLOUD", and "RECHERCHER". The main header features the L3i logo and the text "Dépôt Code". Below the header, there are four document cards, each with a thumbnail image and a title. To the right of the document cards is a "Catégories" section with a dropdown menu labeled "Sélectionner une catégorie". A red arrow points to this dropdown menu. Below the categories is a "Popular Tags" section with various tags like "Article L3i", "C++", "Comics", "Document Image Analysis", etc.

► Les tags les plus utilisés



L3i - Dépôt Code

- ▶ Pour l'ensemble des tags enregistrés, sélectionner l'onglet « Complete tag cloud »

The screenshot shows a web browser window with the URL `l3i-services.univ-lr.fr/depot-code/?page_id=285`. The navigation bar includes links for 'WHAT IS DÉPÔT CODE?', 'HOW TO CONTRIBUTE TO DÉPÔT CODE?', 'COMPLETE TAG CLOUD', and 'RECHERCHER'. The main content area displays a 'Complete Tag Cloud' with various technical terms. At the bottom, there is a small table showing view statistics.

Metric	Value
Views All Time	28
Views Today	2

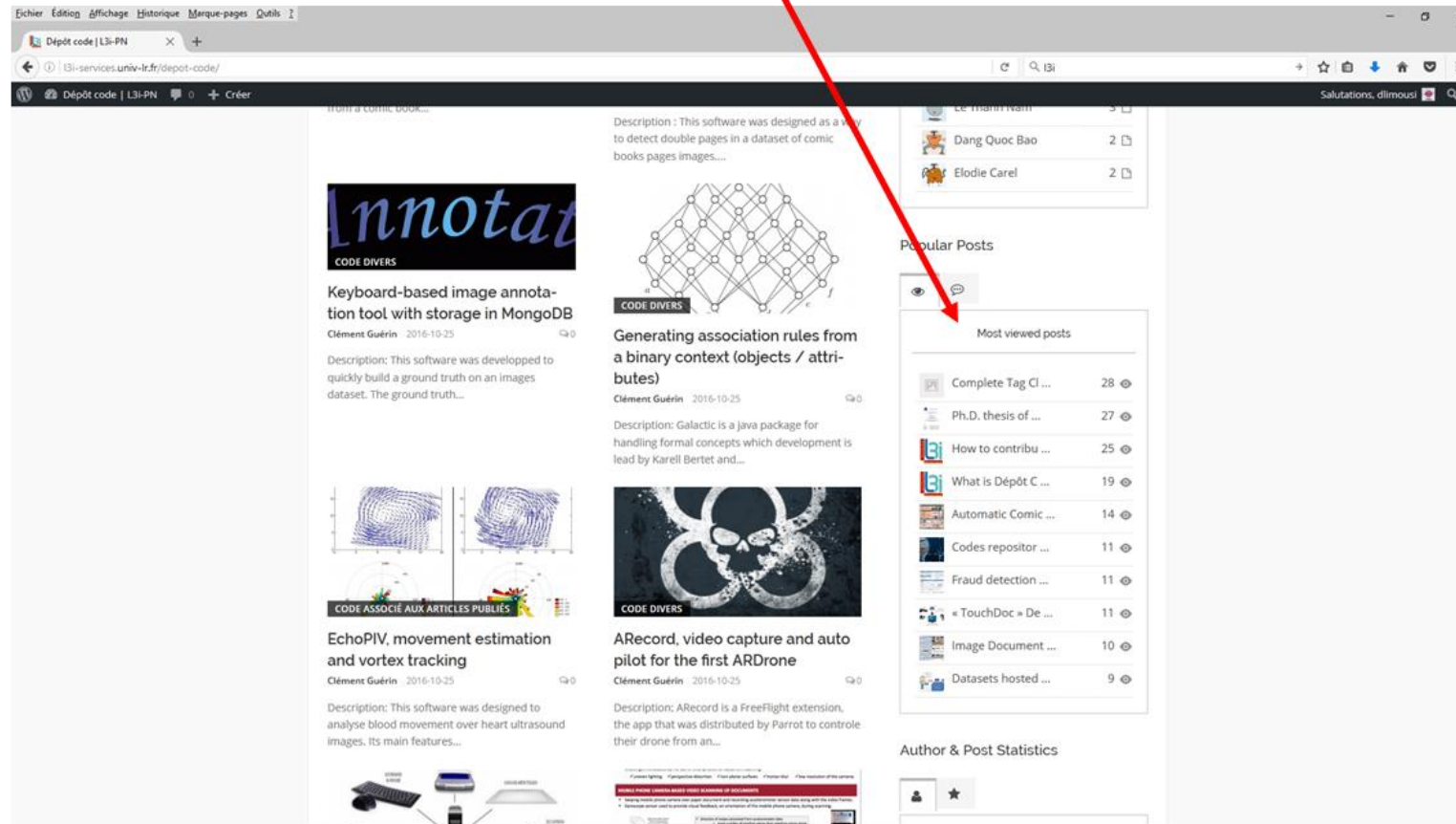
L3i - Dépôt Code

► On peut voir les utilisateurs les plus productifs...

The screenshot shows the L3i Dépôt Code website interface. The main content area displays several posts with titles and descriptions. The sidebar on the right features a 'Popular Users' section with a table of active users and their post counts. A red arrow points to this table.

Active users (posts count)	
Eskenazi Sebastien	11
Rigaud Christophe	9
Chiron Guillaume	7
Clément Guérin	7
Kesiman Made Windu Antara	4
L3i-PN	3
mIuqma01	3
Le Thanh Nam	3
Dang Quoc Bao	2
Elodie Carel	2

► ...et les documents les plus consultés



- ▶ Dans un document, on peut consulter ses statistiques (nombre de fois où il a été consulté au total et dans la journée)

Segmentation and indexation of complex objects in comic book images from Christophe Rigaud

Related code

- Panel extractor
- Speech balloon extractor
- Text extractor (requires panel extractor)
- Text extractor (independent)

Disclaimer: L3i-PN Dépôt Code is accessible by the members of L3i only. The various code and non-code resources are to be downloaded and used only by the members of L3i for their academic research activities. No other use of Dépôt Code is permitted. Explicit written permission of the contributor must be solicited before using a resource from Dépôt Code for any purpose other than academic research activity.

Views All Time	28
Views Today	2

CATÉGORIES Code associé aux thèses | Ressource Code | Ressource Non-Code | Thesis

ÉTIQUETTES Comics | Document Image Analysis | graphics recognition | Image Processing | Thesis L3i

Article précédent: Codes repository for "visual processing" in general

Article suivant: Automatic Comics Analysis, Annotation and Indexing Using Graph-based Approach

LAISSER UN COMMENTAIRE

Connecté(e) en tant que dlimousi. Déconnexion ?

Commentaire

Popular Posts

Most viewed posts

Complete Tag Cl ...	28
Ph.D. thesis of ...	28
How to contribu ...	25
What is Dépôt C ...	19
Automatic Comic ...	14
Codes repositor ...	11
Fraud detection ...	11
« TouchDoc » De ...	11
Image Document ...	10
Datasets hosted ...	9

Author & Post Statistics

- ▶ Service disponible depuis l'ULR ou via VPN

The screenshot shows the L3i - Dépôt Code website. The header includes the L3i logo and the text 'Dépôt Code'. The navigation bar contains links for 'WHAT IS DÉPÔT CODE?', 'HOW TO CONTRIBUTE TO DÉPÔT CODE?', 'COMPLETE TAG CLOUD', 'DISCLAIMER', and 'RECHERCHER'. The main content area is divided into three columns. The left column features an article titled 'CAPTURE D'UN DOCUMENT EN MODE VIDEO POUR LA SECURISATION DE DOCUMENT' by Petra Gomez, dated 2017-10-19. The middle column displays a resource titled 'Cadre général pour la recherche d'information et l'extraction de connaissances par l'exploration de treillis' by Jean-Francois Viaud, dated 2017-10-13. The right column includes a 'Catégories' dropdown menu, 'Articles récents' with a list of recent articles, and 'Popular Tags' with a tag for 'Article L3i C++'. The bottom of the page has a yellow bar with the text 'L3i - Patrimoine Numérique < L3i-PN@univ-lr.fr >'.

Accès à l'ensemble des services pour vous faciliter dans vos travaux de R&D et préserver le patrimoine numérique du Laboratoire

L'ensemble des services pour vous faciliter dans vos travaux de R&D et préserver le patrimoine numérique du L3i.

bi Biblio **INP-IES**

Service dans lequel sont enregistrés et classés les PDF d'actes de conférences, de workshop, d'écoles d'été, ...etc. Vous pouvez effectuer des recherches de documents, créer des libraries, les partager. Ce service est accessible en interne ou via VPN uniquement.

bi Dépôt Code **INP-IES**

Service dans lequel vous déposerez votre code et de la documentation technique. Vous pourrez également y effectuer des recherches. Ce service est accessible en interne ou via VPN uniquement.

bi Dépôt Démon **INP-IES**

Service dans lequel vous déposez vos démos (vidéo, ppt, pdf,...etc.). Vous pourrez visualiser ces démos en ligne depuis votre navigateur. Ce service est accessible depuis l'extérieur.

bi L3i-Share **INP-IES**

Service FTP pour héberger les jeux de données que vous utilisez pour vos travaux R&D et les échanger avec des personnes extérieures. Ce service est accessible depuis l'extérieur.

bi Redmine **INP-IES**

Service pour la gestion de projets (documentations, tâches, fichiers, time tracking,...etc.). Ce service est accessible depuis l'extérieur.

bi Appli Mission **INP-IES**

Service dans lequel vous renseignez les informations nécessaires afin d'obtenir un ordre de mission. Ce service est accessible depuis l'extérieur.
-> [Documentation Travel Planet complète](#)

bi Inscription Conférence **INP-IES**

Document à compléter et à transmettre pour les demandes d'inscription en conférences, colloques, etc.

- ▶ Service pour visualiser les démos produites (PPT, PDF, vidéos...etc.)
- ▶ Accessible depuis l'extérieur

The screenshot shows the L3i Dépôt Démon website. The header includes navigation links: WHAT IS DÉPÔT DÉMOS?, HOW TO CONTRIBUTE TO DÉPÔT DÉMOS?, COMPLETE TAG CLOUD, DISCLAIMER, and RECHERCHER. The main content area features a grid of video thumbnails with titles and authors. The sidebar on the right contains a 'Catégories' dropdown menu, 'Articles récents' with a list of recent uploads, and 'Popular Tags' including Augmented Reality in Documents, Camera-based Document Analysis and Recognition, CBDAR, CBIR, Colloque des doctorants, Comics, Computer Vision, data merging, DIA, and Document Image Analysis.

Accès à l'ensemble des services pour vous faciliter dans vos travaux de R&D et préserver le patrimoine numérique du Laboratoire

L'ensemble des services pour vous faciliter dans vos travaux de R&D et préserver le patrimoine numérique du L3i.

Biblio

Service dans lequel sont enregistrés et classés les PDF d'actes de conférences, de workshop, d'écoles d'été, ...etc. Vous pouvez effectuer des recherches de documents, créer des libraries, les partager. Ce service est accessible en interne ou via VPN uniquement.

Dépôt Code

Service dans lequel vous déposerez votre code et de la documentation technique. Vous pourrez également y effectuer des recherches. Ce service est accessible en interne ou via VPN uniquement.

Dépôt Démon

Service dans lequel vous déposez vos démos (vidéo, ppt, pdf,...etc.). Vous pourrez visualiser ces démos en ligne depuis votre navigateur. Ce service est accessible depuis l'extérieur.



L3i-Share

Service FTP pour héberger les jeux de données que vous utilisez pour vos travaux R&D et les échanger avec des personnes extérieures. Ce service est accessible depuis l'extérieur.

Redmine

Service pour la gestion de projets (documentations, tâches, fichiers, time tracking,...etc.). Ce service est accessible depuis l'extérieur.

Appli Mission

Service dans lequel vous renseignez les informations nécessaires afin d'obtenir un ordre de mission. Ce service est accessible depuis l'extérieur.
-> [Documentation Travel Planet complète](#)

Inscription Conférence

Document à compléter et à transmettre pour les demandes d'inscription en conférences, colloques, etc.

L3i – Patrimoine Numérique < L3i-PN@univ-lr.fr >

L3i - Share

- ▶ Serveur FTP pour échanger un grand volume de données et pour partager des datasets



L3i-Share

L3i-Share is a service offered by the L3i Laboratory (University of La Rochelle - France), for making the datasets available to the fellow researchers for their R&D projects. Please give due credit to the authors by citing the corresponding papers for the datasets, if your research work results into a publication. You are obliged to seek an explicit permission before using these datasets for any commercial activity. All of the following datasets are produced and/or owned by the L3i Laboratory (University of La Rochelle - France).

Dataset	Short description and/or associated publication	More details / How to download?
AMADI_LontarSet	Made Windu Antara Kesiman, Jean-Christophe Burie, Jean-Marc Ogier, Gusti Ngurah Made Agus Wibawantara, I Made Gede Sunarya. "AMADI_LontarSet: The First Handwritten Balinese Palm Leaf	http://amadi.univ-lr.fr/ICFHR2016_Cocontest/index.php/download-123

- ▶ Actuellement, une dizaine de dépôts
- ▶ Accessible depuis l'extérieur

Dataset	Short description and/or associated publication	More details / How to download?
AMADI_LontarSet	Made Windu Antara Kesiman, Jean-Christophe Burie, Jean-Marc Ogier, Gusti Ngurah Made Agus Wibawantara, I Made Gede Sunarya. "AMADI_LontarSet: The First Handwritten Balinese Palm Leaf Manuscripts Dataset" , 15th International Conference on Frontiers in Handwriting Recognition (ICFHR), 2016, pp.168-172.	http://amadi.univ-lr.fr/ICFHR2016_Contest/index.php/download-123
Complex Maps Dataset	Q.B. Dang, M.M. Luqman, M. Coustaty, N. Nayef, C.D. Tran, J.M. Ogier - "A system for camera-based complex map image retrieval using a multi-layer approach" , published in IAPR International workshop on Document Analysis System (2014)	http://navidomass.univ-lr.fr/MapDataset/ Ground truth
DCM772	Annotation of 772 public domain comic books from the Digital Comics Museum as panels, balloons and characters position and relations. Nhu Van Nguyen, Christophe Rigaud, Jean-Christophe Burie "Digital comics image indexing based on deep learning" , published in the open access Journal of Imaging, volume 4, number 7, article number 89 (2018).	https://git.univ-lr.fr/crigau02/dcm_dataset/tree/master
eBDtheque	A representative database of annotated comic book images (100	http://ebdtheque.univ-lr.fr

Accès à l'ensemble des services pour vous faciliter dans vos travaux de R&D et préserver le patrimoine numérique du Laboratoire

L'ensemble des services pour vous faciliter dans vos travaux de R&D et préserver le patrimoine numérique du L3i.

Biblio

Service dans lequel sont enregistrés et classés les PDF d'actes de conférences, de workshop, d'écoles d'été, ...etc. Vous pouvez effectuer des recherches de documents, créer des libraries, les partager. Ce service est accessible en interne ou via VPN uniquement.

Dépôt Code

Service dans lequel vous déposerez votre code et de la documentation technique. Vous pourrez également y effectuer des recherches. Ce service est accessible en interne ou via VPN uniquement.

Dépôt Démon

Service dans lequel vous déposez vos démos (vidéo, ppt, pdf,...etc.). Vous pourrez visualiser ces démos en ligne depuis votre navigateur. Ce service est accessible depuis l'extérieur.

L3i-Share

Service FTP pour héberger les jeux de données que vous utilisez pour vos travaux R&D et les échanger avec des personnes extérieures. Ce service est accessible depuis l'extérieur.

Redmine

Service pour la gestion de projets (documentations, tâches, fichiers, time tracking,...etc.). Ce service est accessible depuis l'extérieur.

Appli Mission

Service dans lequel vous renseignez les informations nécessaires afin d'obtenir un ordre de mission. Ce service est accessible depuis l'extérieur.
-> [Documentation Travel Planet complète](#)

Inscription Conférence

Document à compléter et à transmettre pour les demandes d'inscription en conférences, colloques, etc.

L3i – Patrimoine Numérique < L3i-PN@univ-lr.fr >

L3i - Redmine

► Serveur de gestion de projets

The screenshot shows a web browser window displaying the Redmine interface. The browser's address bar shows the URL <https://l3i-services.univ-lr.fr/redmine>. The page title is "L3i - Patrimoine Numérique". The navigation bar includes "Accueil", "Ma page", "Projets", and "Aide". On the right side of the navigation bar, there are links for "Connecté en tant que dimousi", "Mon compte", and "Déconnexion". A search bar is also present. A dropdown menu is open, showing options: "Aller à un projet...", "Aller à un projet...", "Patrimoine Numérique L3i", "Gestion du personnel", "L3i-PN", "L3i-SI", "Projets R&D", "Ressources", and "Thèses". A red arrow points to the "Aller à un projet..." dropdown menu. Below the navigation bar, the main content area is titled "Accueil" and features a "Redmine" header with the L3i logo and a vertical "L3i-PN" badge. Below the header, there is a table with the following content:

	blah blah blah sur redmine L3i-PN ???
Siteweb L3i:	http://l3i.univ-larochelle.fr/
L3i-Services:	https://l3i-services.univ-lr.fr/

At the bottom of the page, there is a footer with the text: "© Patrimoine Numérique L3i l3i-pn@univ-lr.fr".

L3i - Redmine

- ▶ Aperçu, suivi de l'activité, création de tâches, calendrier, Gantt, ...etc

The screenshot displays the Redmine project page for 'Patrimoine Numérique L3i'. The main content area is divided into several sections:

- Navigation:** Accueil, Ma page, Projets, Aide. A search bar is located at the top right.
- Project Overview:** Patrimoine Numérique L3i » L3i-PN. A search filter is set to 'L3i-PN'.
- Menu:** Aperçu, Activité, Demandes, Nouvelle demande, Gantt, Calendrier, Annonces, Documents, Wiki, Fichiers, Configuration.
- Aperçu (Overview):**
 - Page d'accueil L3i-Services: Cliquez ici
 - Suivi des demandes (Request Tracking):**

	ouverts	fermés	Total
Anomalie	2	7	9
Evolution	35	71	106
Assistance	0	0	0
Comptes OwnCloud	5	0	5
 - Membres (Members):** Manager: Dominique Limousin, Muzzamil Luqman
 - Temps passé (Time Spent):** 25.75 heures. Links: Saisir temps | Détails | Rapport
- Footer:** © Patrimoine Numérique L3i, l3i-pn@univ-lr.fr

Accès à l'ensemble des services pour vous faciliter dans vos travaux de R&D et préserver le patrimoine numérique du Laboratoire

L'ensemble des services pour vous faciliter dans vos travaux de R&D et préserver le patrimoine numérique du L3i.

Biblio

Service dans lequel sont enregistrés et classés les PDF d'actes de conférences, de workshop, d'écoles d'été, ...etc. Vous pouvez effectuer des recherches de documents, créer des libraries, les partager. Ce service est accessible en interne ou via VPN uniquement.

Dépôt Code

Service dans lequel vous déposerez votre code et de la documentation technique. Vous pourrez également y effectuer des recherches. Ce service est accessible en interne ou via VPN uniquement.

Dépôt Démon

Service dans lequel vous déposez vos démos (vidéo, ppt, pdf,...etc.). Vous pourrez visualiser ces démos en ligne depuis votre navigateur. Ce service est accessible depuis l'extérieur.

L3i-Share

Service FTP pour héberger les jeux de données que vous utilisez pour vos travaux R&D et les échanger avec des personnes extérieures. Ce service est accessible depuis l'extérieur.

Redmine

Service pour la gestion de projets (documentations, tâches, fichiers, time tracking,...etc.). Ce service est accessible depuis l'extérieur.

Appli Mission

Service dans lequel vous renseignez les informations nécessaires afin d'obtenir un ordre de mission. Ce service est accessible depuis l'extérieur.
-> [Documentation Travel Planet complète](#)

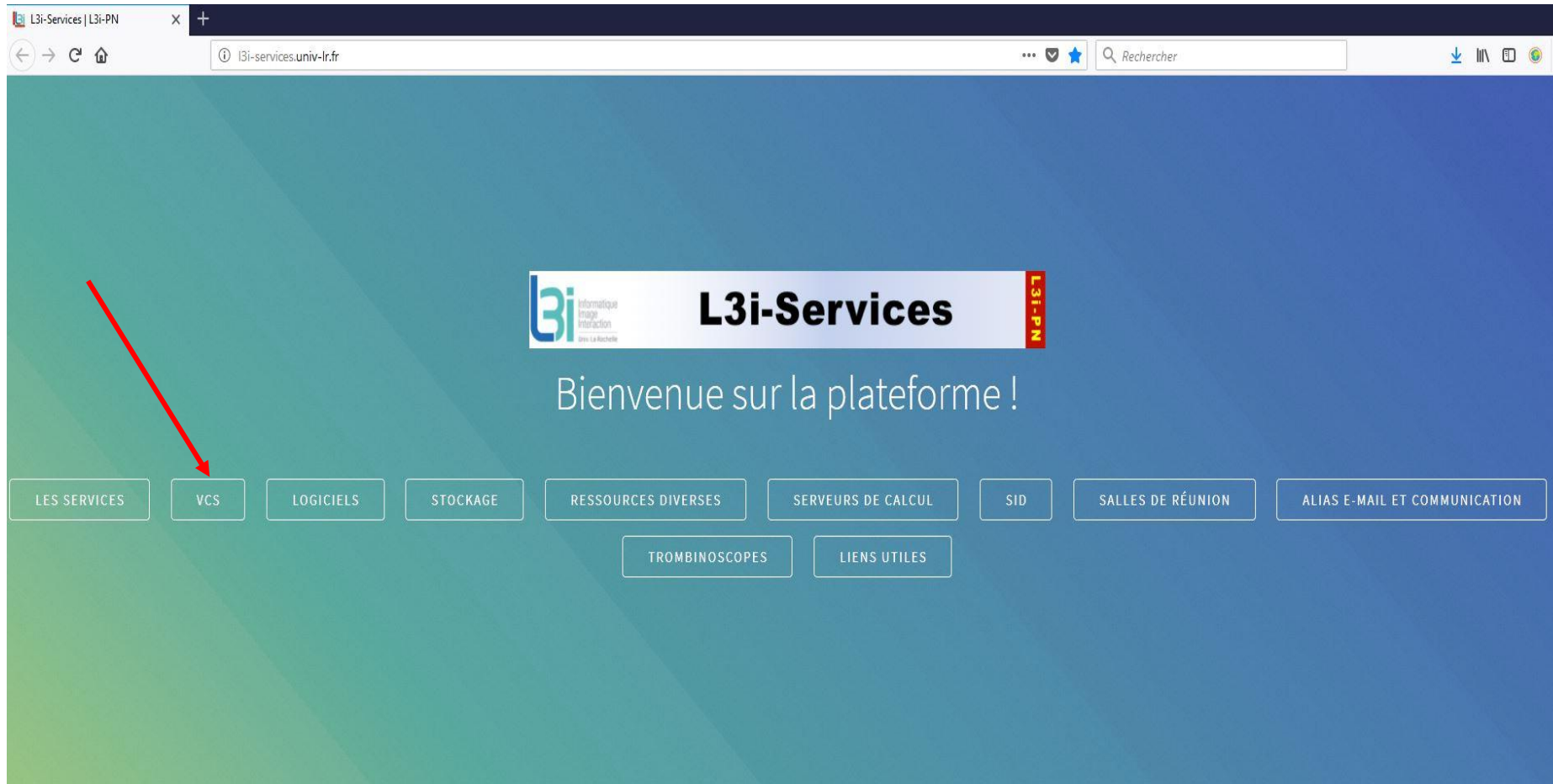
Inscription Conférence

Document à compléter et à transmettre pour les demandes d'inscription en conférences, colloques, etc.

L3i – Patrimoine Numérique < L3i-PN@uni-lr.fr >


L3i-services

Point d'entrée de l'ensemble des services du laboratoire



► Pour la gestion de version de codes

VCS - Version Control System



Git	SVN
Logiciel de gestion de versions décentralisé. Vos données sont hébergées et sauvegardées sur un serveur à l'ULR. Ce service est accessible depuis l'extérieur.	Logiciel de gestion de versions. Vos données sont hébergées et sauvegardées sur un serveur à l'ULR. Ce service est accessible depuis l'extérieur.
https://git.univ-lr.fr [version 6.9 de gitlab]	https://svn.univ-lr.fr
https://git2017.univ-lr.fr [version 8 de gitlab]	

Gestion de version de codes

➤ Git

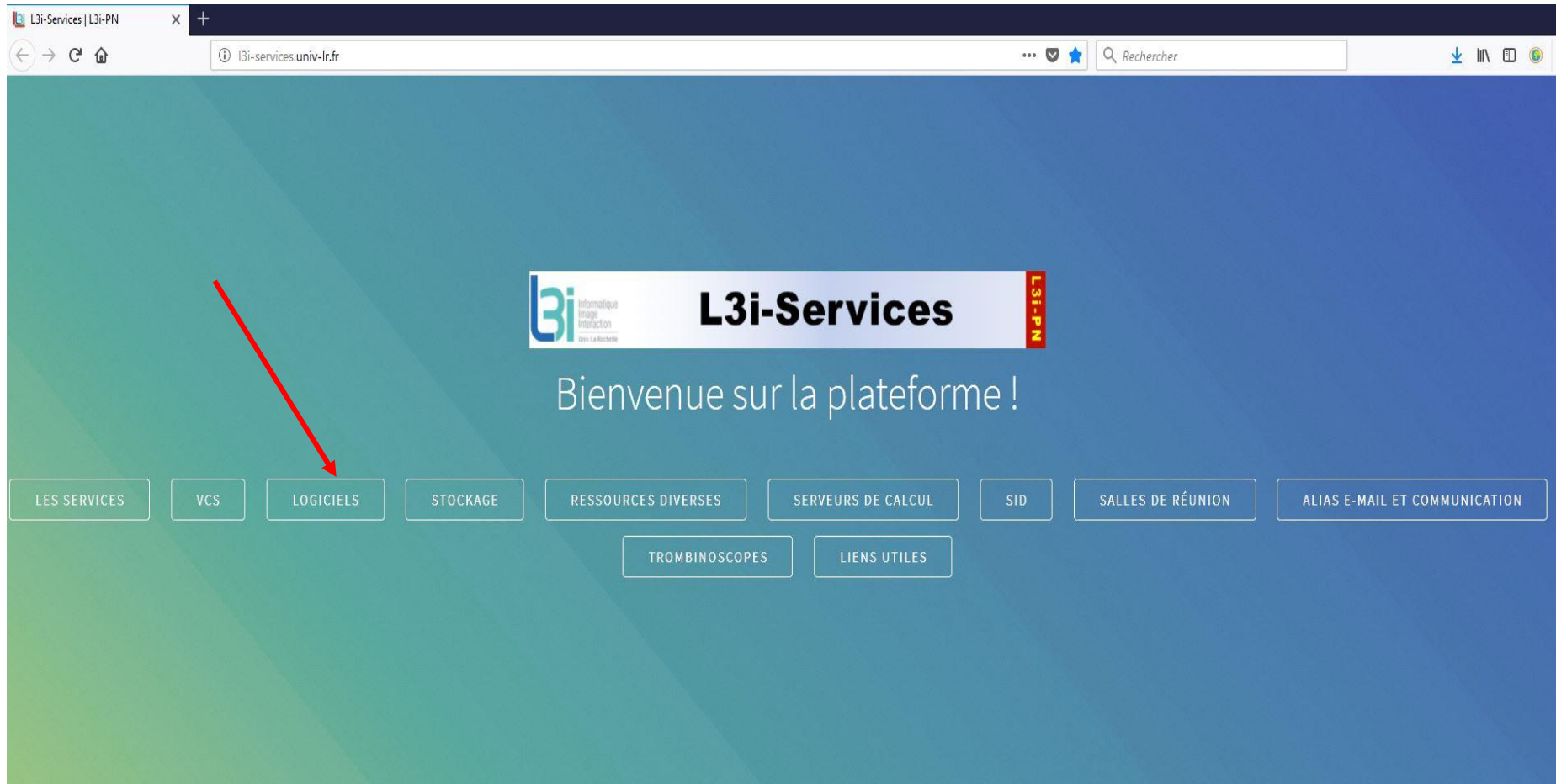
- > Limite d'utilisation raisonnable
 - <https://git.univ-lr.fr> [version 6.9 de gitlab]
 - <https://git2017.univ-lr.fr> [version 8 de gitlab]
 - Hébergé par l'ULR
 - Données sauvegardées

➤ SVN

- > Limite d'utilisation raisonnable
 - <https://svn.univ-lr.fr/>
 - Hébergé par l'ULR
 - Données sauvegardées

L3i-services

Point d'entrée de l'ensemble des services du laboratoire



Les logiciels disponibles au laboratoire

Logiciels

Matlab

MATLAB Version 7.13.0.564 (R2011b)

Operating System: Microsoft Windows 7 Version 6.2 (Build 9200)

Java VM Version: Java 1.6.0_17-b04 with Sun Microsystems Inc. Java HotSpot(TM) 64-Bit Server VM mixed mode

MATLAB Version 7.13 (R2011b)

Communications System Toolbox Version 5.1 (R2011b)

Control System Toolbox Version 9.2 (R2011b)

DSP System Toolbox Version 8.1 (R2011b)

Fuzzy Logic Toolbox Version 2.2.14 (R2011b)

Image Acquisition Toolbox Version 4.2 (R2011b)

Image Processing Toolbox Version 7.3 (R2011b)

MATLAB Builder NE Version 4.1 (R2011b)

MATLAB Compiler Version 4.16 (R2011b)

Partial Differential Equation Toolbox Version 1.0.19 (R2011b)

Signal Processing Toolbox Version 6.16 (R2011b)

Statistics Toolbox Version 7.6 (R2011b)

System Identification Toolbox Version 7.4.3 (R2011b)

Wavelet Toolbox Version 4.8 (R2011b)

Contactez l'équipe L3i-PN (l3i-pn@univ-lr.fr) pour l'installation.

Abby FineReader

Abby FineReader Engine 11

Contactez l'équipe L3i-PN (l3i-pn@univ-lr.fr) si vous souhaitez pouvoir l'utiliser.

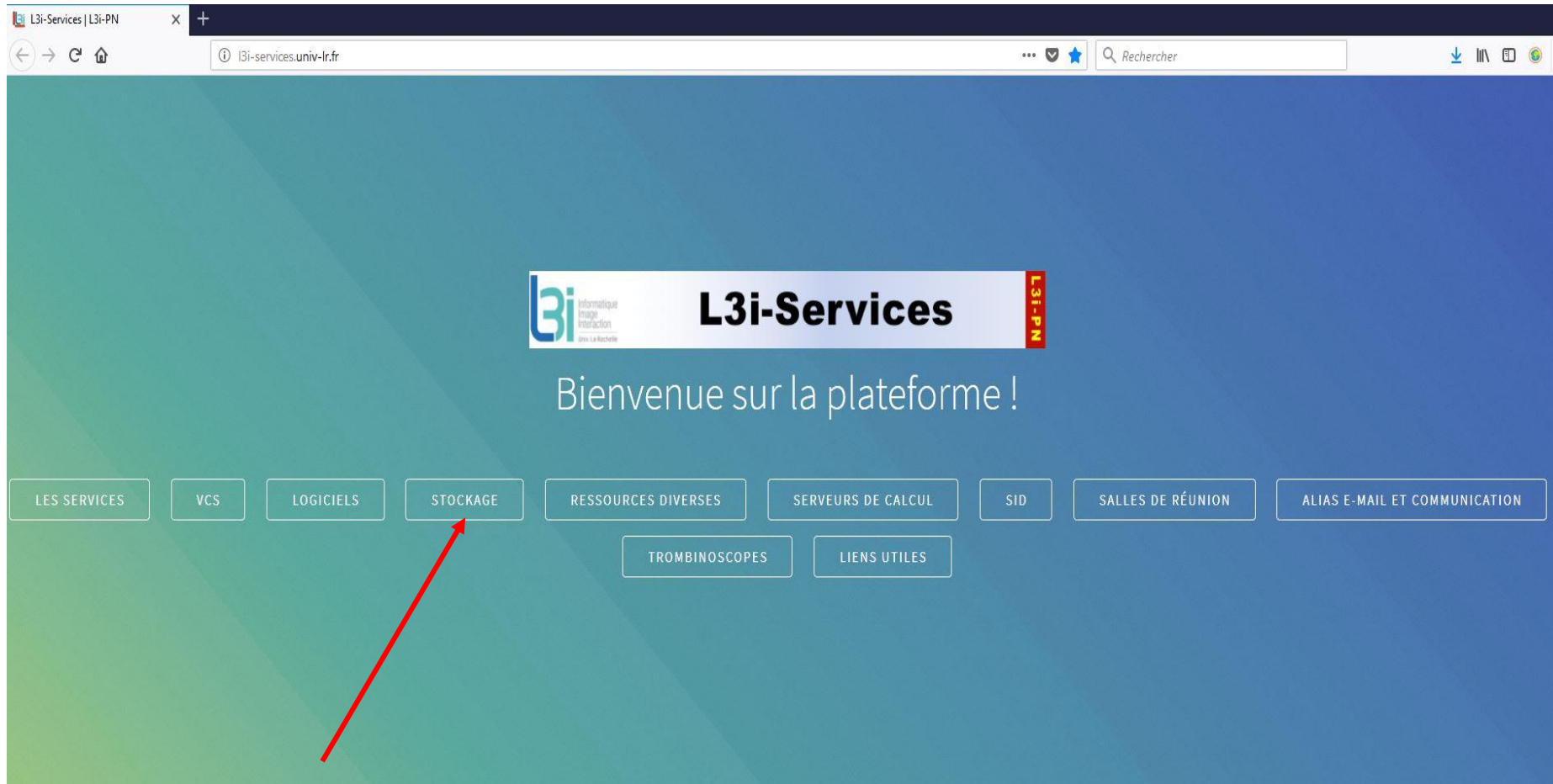
Les logiciels disponibles

- **Matlab**
 - > Windows, Linux, Mac
 - > Licence réseau

- **Abby FineReader**
 - > Licence réseau

L3i-services

Point d'entrée de l'ensemble des services du laboratoire



Stockage

Cloud

Service pour le stockage et le partage de données en ligne. Vos données sont hébergées et sauvegardées sur un serveur à l'ULR. Ce service est accessible depuis l'extérieur.
<https://ao.univ-lr.fr>

Stockage Individuel

Service pour la sauvegarde sécurisée de vos données individuelles (jusqu'à 350Go). Elles sont hébergées sur un serveur à l'ULR. Ce service est accessible en interne ou via VPN uniquement.
`\\wnas.univ-lr.fr\your_login`

Par ailleurs, vous disposez de 1Go d'espace sécurisé et sauvegardé une fois par semaine, hébergé sur un serveur à l'ULR. Ce service est accessible en interne, via VPN ou par l'ENT.
`\\ender.univ-lr.fr\your_login`

Stockage Projet

Stockage

➤ Cloud

- > 40Go par personne
 - <https://ao.univ-lr.fr/>
 - Hébergé par l'ULR
 - Backup garanti 1 fois par semaine

➤ Stockage individuel

- > 350Go par personne
 - \\WNAS.univ-lr.fr\votre_login
 - Stockage sécurisé hébergé par l'ULR

- > 1Go par personne
 - \\ender\votre_login
 - Stockage sécurisé hébergé par l'ULR
 - Backup garanti 1 fois par semaine

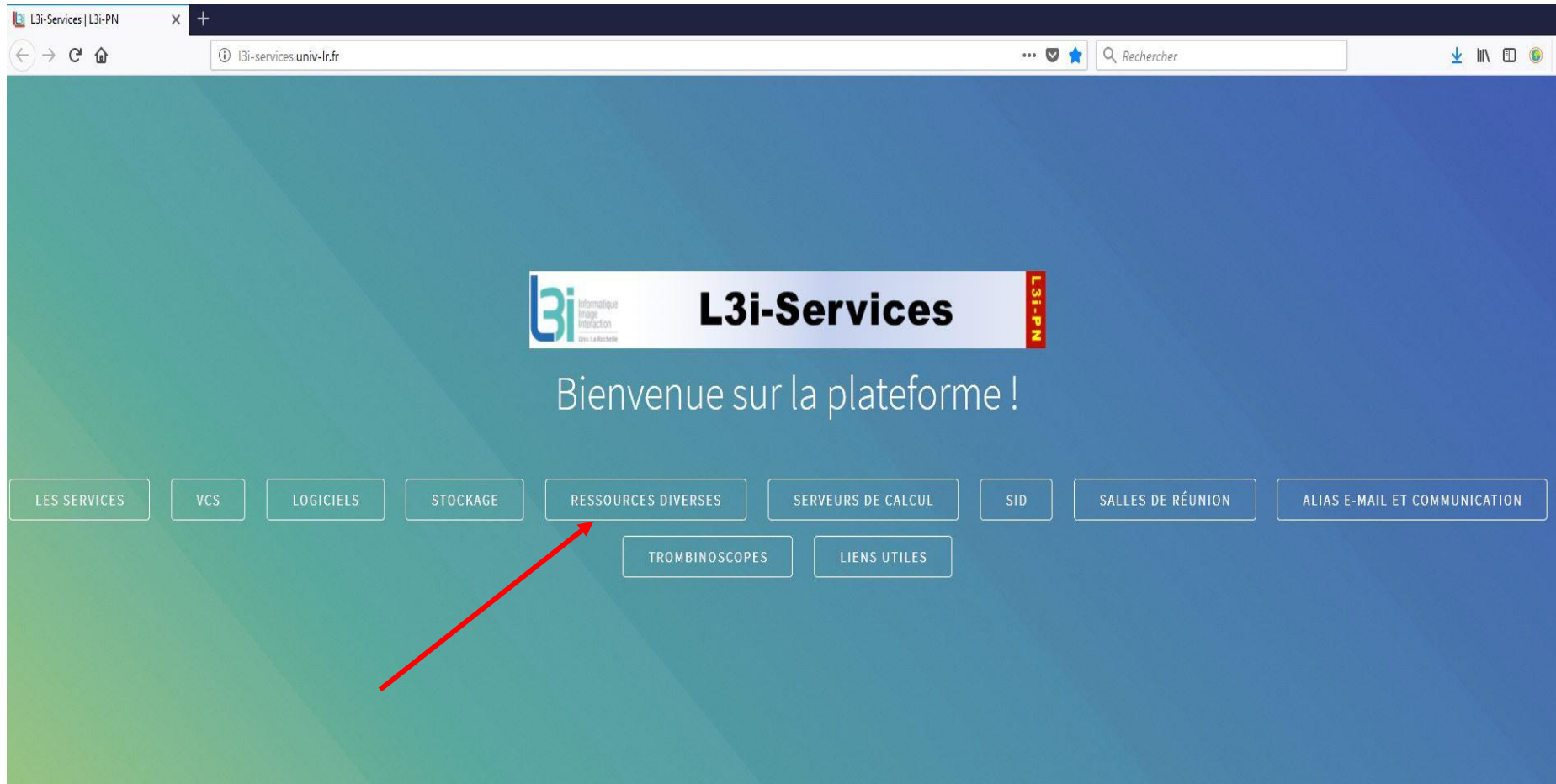
Stockage

➤ Stockage projets

- > Limite d'utilisation raisonnable
 - \\WNAS.univ-lr.fr\votre_projet
 - Stockage sécurisé hébergé par l'ULR

L3i-services

Point d'entrée de l'ensemble des services du laboratoire



Ressources diverses

Photocopieur
(salle de repos)

Vous pouvez imprimer depuis le photocopieur de la salle de repos.
Son nom est COP-PAS-120BIS-02.
Pour l'installer, suivre [cette documentation](#).

Plateforme de numérisation

- Bras robotisé (Fanuc LR Mate 200iD)
- Scanner de production
- Dos Numérique

Clé : demander à Mickael ou Muzzamil.

Agenda : <https://ao.univ-lr.fr/index.php/apps/calendar/>

Pour réserver: contacter Muzzamil, Mickael ou Dom.

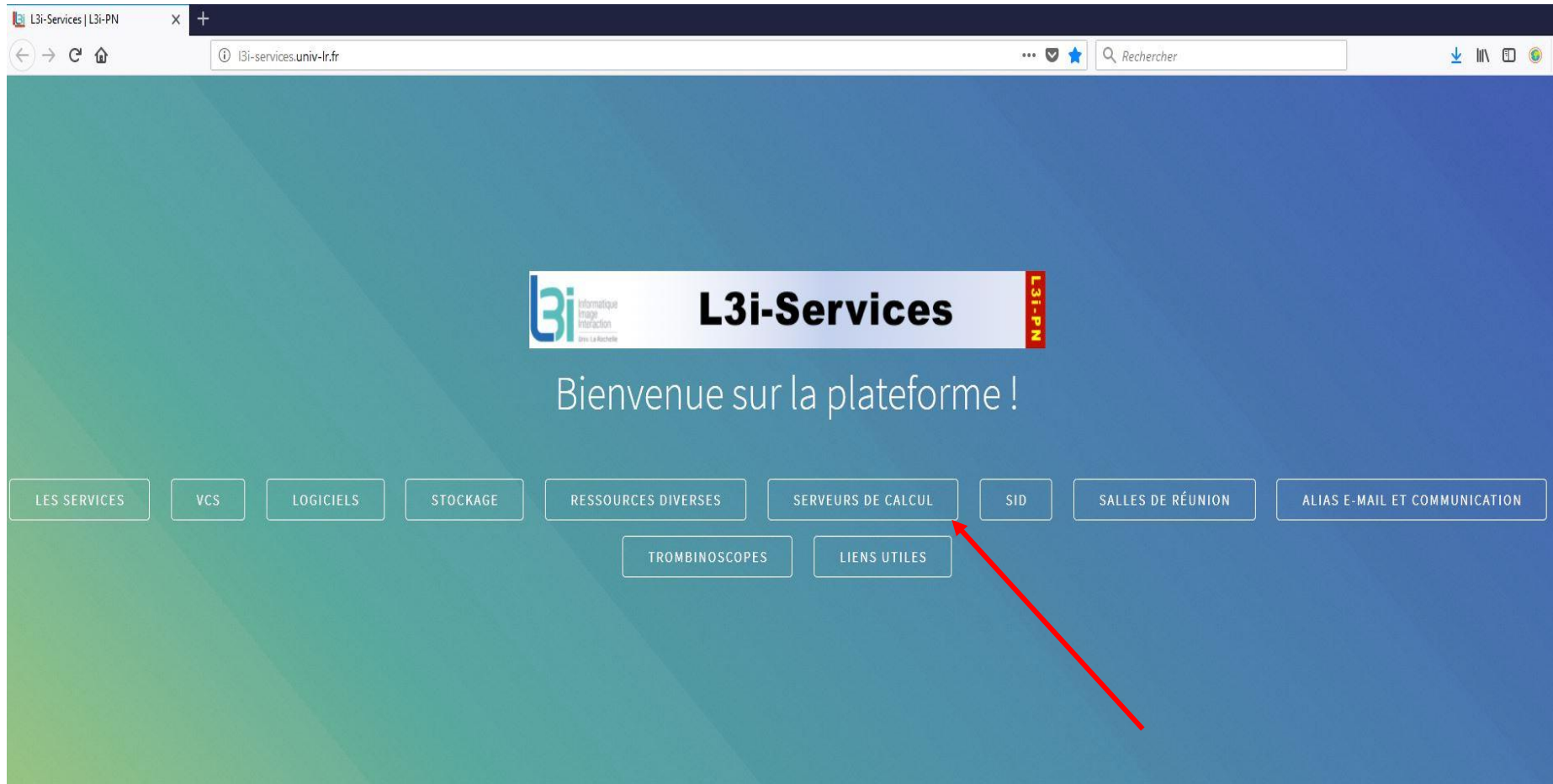
Vous pouvez nous solliciter (l3i-pn@univ-lr.fr), si vous voulez visualiser cet agenda dans une page web ou bien si vous souhaitez avoir les droits de modifications (pouvoir réserver la salle vous-même).

Robots

- Un robot Nao gris, version H25 V4 acheté en septembre 2011.
 - Un robot Nao rouge, version H25 V5, acheté en mars 2016.
 - Un robot Nao bleu, version H25 V5, acheté en mars 2016.
 - Un robot Pepper, acheté en décembre 2018.
- Contactez l'équipe PN (l3i-pn@univ-lr.fr) si vous souhaitez pouvoir en utiliser un.

L3i-services

Point d'entrée de l'ensemble des services du laboratoire



Serveurs de calcul



Mésocentre de Poitiers

thor.univ-poitiers.fr

Vous trouverez des informations assez complètes [ici](#).

Serveurs locaux L3i

- Grus (32 CPUs, 128 Go) : payé sur Investissement CG17 (valconum)
- Hadar (24 CPUs, 64 Go) : payé sur Investissement CG17 (valconum)
- Boutroux (24 CPUs, 64 Go) : payé sur Investissement CG17 (valconum)
- Feigenbaum (56 CPUs, 128 Go, NVIDIA TITAN X) : payés par RPC Burie 2015, FUSE-IT et iiBD
- Engelbart (56 CPUs, 128 Go, NVIDIA TITAN X) : payés par RPC Burie 2015, FUSE-IT et iiBD
- YAU (2 X Intel Xeon Silver 4114 CPU, 64 Go RAM, 2 X NVIDIA QUADRO GP100) : payés par CPER-FEDER e-Patrimoine

Les serveurs de calcul

➤ Mésocentre de Poitiers

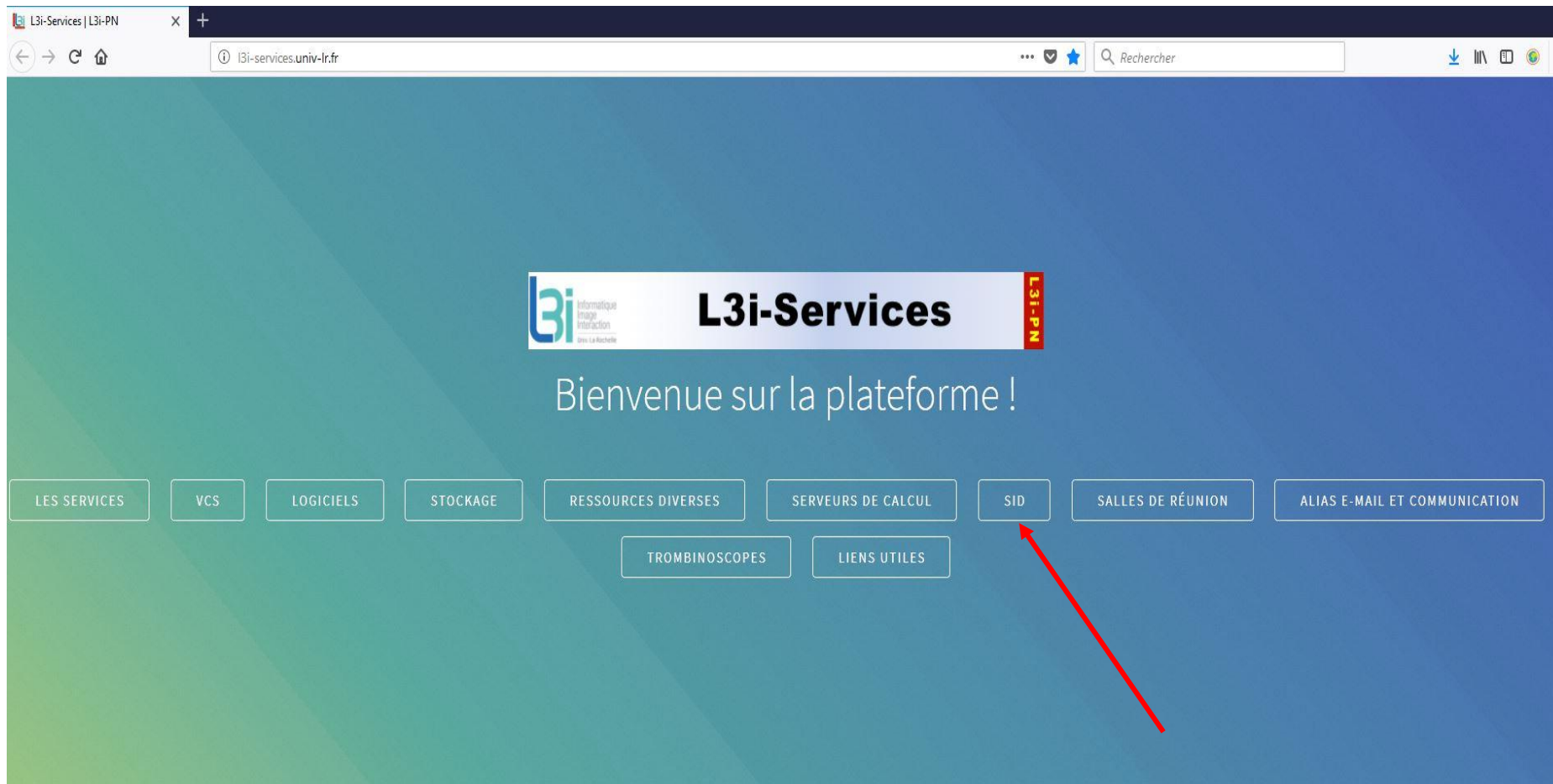
> Demander une création de compte sur le serveur à l'équipe PN

➤ Serveurs locaux L3i

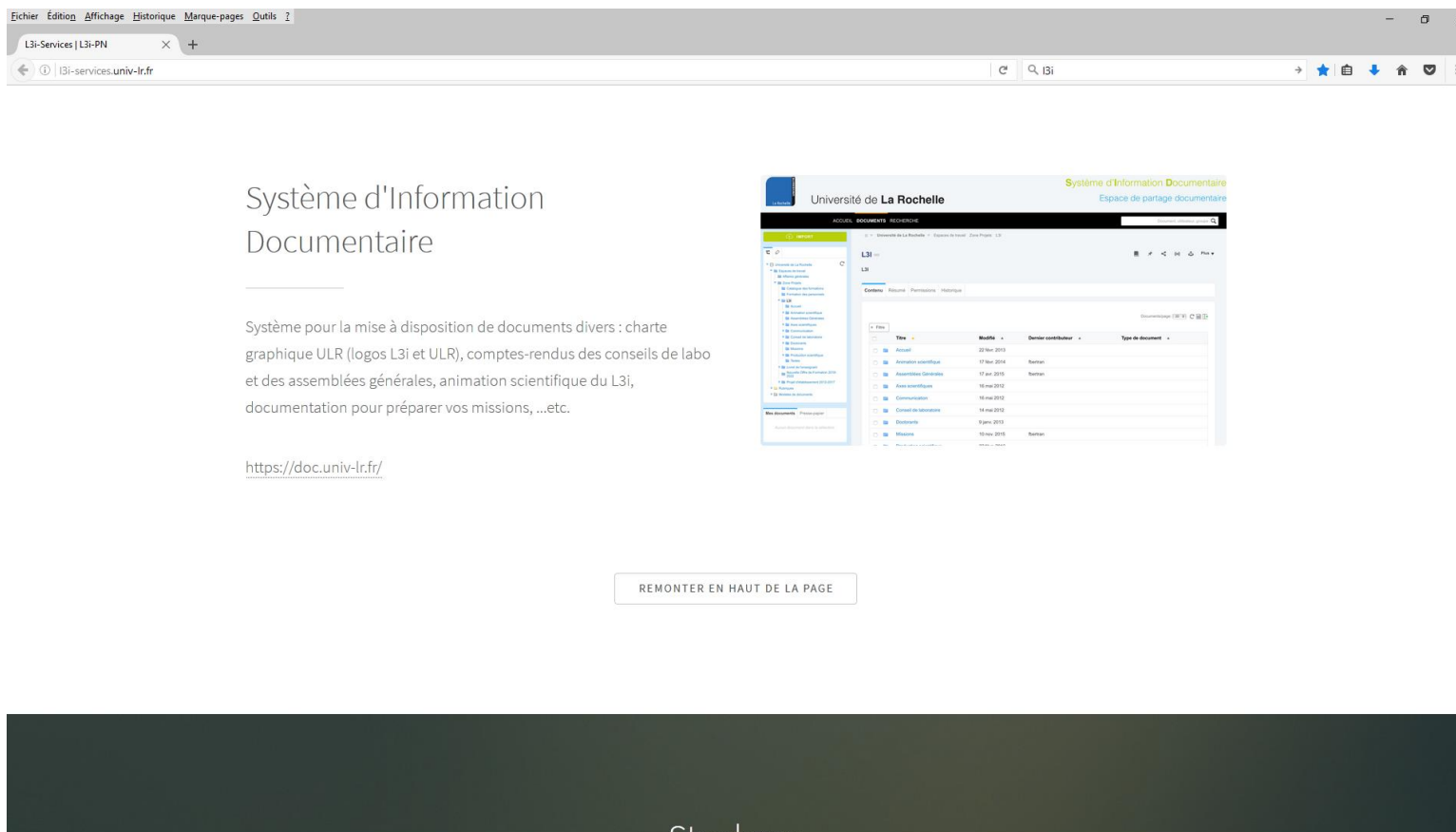
> Demande auprès de l'équipe PN

L3i-services

Point d'entrée de l'ensemble des services du laboratoire

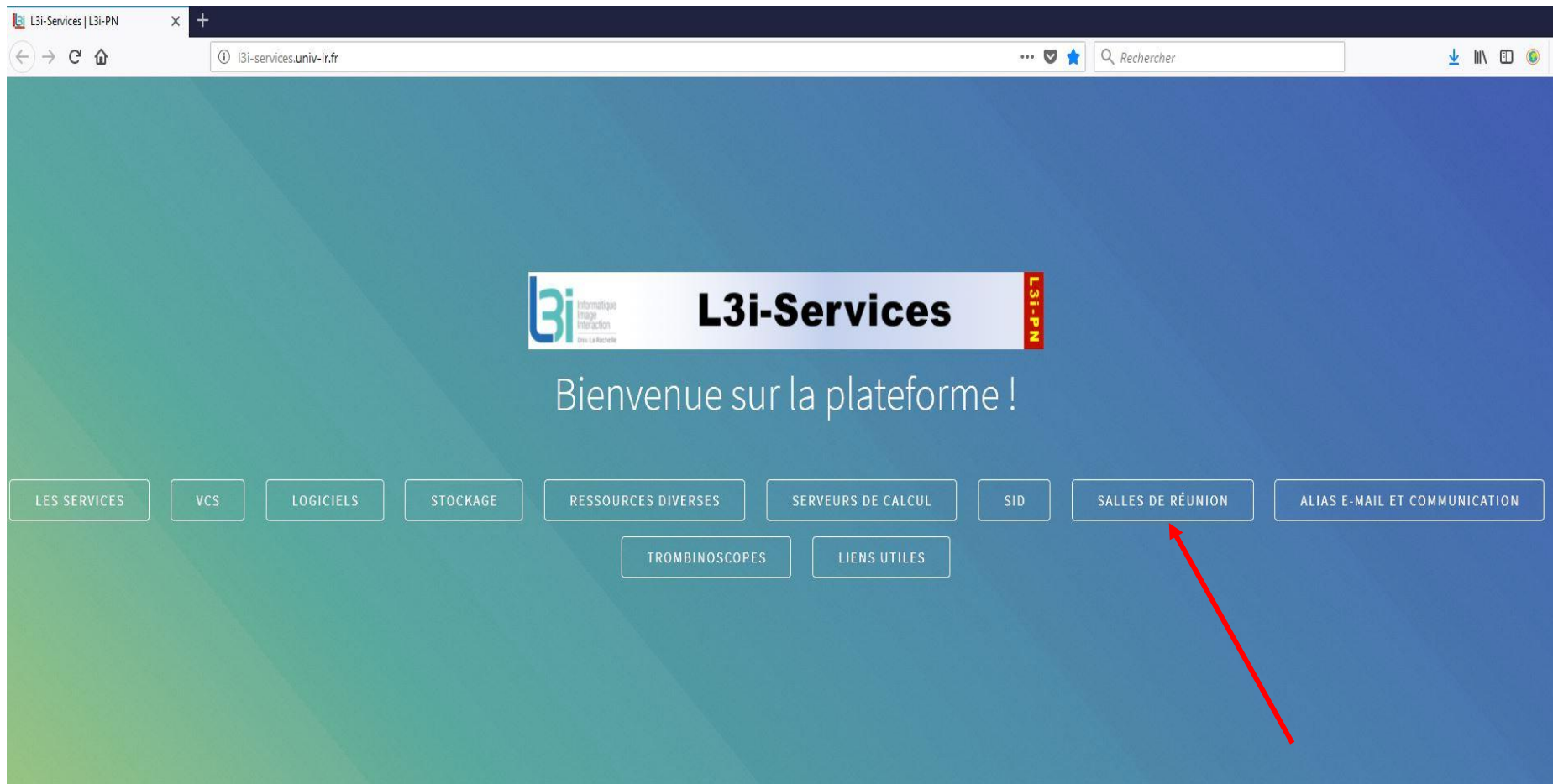


► Système d'Information Documentaire pour la mise à disposition de documents divers



L3i-services

Point d'entrée de l'ensemble des services du laboratoire



Salles de réunion

- ▶ Les différentes salles de réunion disponibles (capacité, réservation, accès)

Salles de réunion



Salle 101

Salle équipée d'un appareil de visioconférence, d'un vidéoprojecteur, de 6 écrans de retour et d'un tableau interactif.
Capacité d'accueil : environ 20 personnes.
Clé : celle des salles communes.

Agenda : <https://ao.univ-lr.fr/index.php/apps/calendar/>
Pour réserver: contacter Kathy, Dom ou Muzzamil

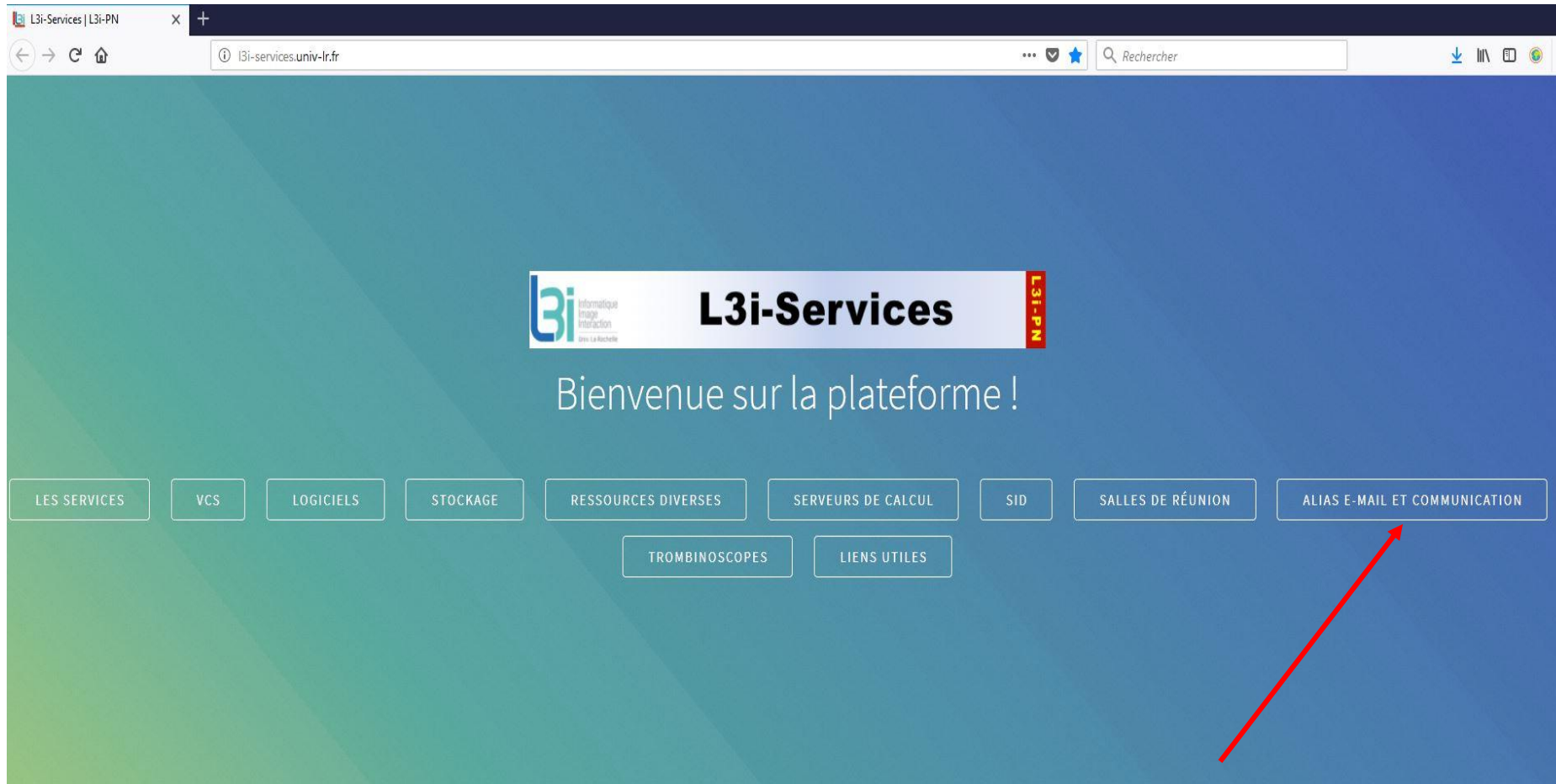
Vous pouvez nous solliciter (l3i-pn@univ-lr.fr), si vous voulez visualiser cette agenda dans une page web ou bien si vous souhaitez avoir les droits de modifications (pouvoir réserver la salle vous-même).

Salle 124

Salle équipée d'un vidéoprojecteur.
Capacité d'accueil : jusqu'à 19 personnes.
Clé/badge : la salle est équipée d'un badgeur. Votre carte professionnelle est normalement programmée pour l'ouvrir (si ce n'est pas le cas, merci de nous prévenir en envoyant un mail à l3i-pn@univ-lr.fr).




L3i-services

Point d'entrée de l'ensemble des services du laboratoire



Les alias e-mail

Les alias e-mail et communication

Alias e-mail	Description
l3i@univ-lr.fr	Forum L3i : pour envoyer des informations à tous les membres du L3i. Un historique des messages est disponible sur l'ENT.
l3i-cfp@univ-lr.fr	 Pour envoyer des Call-For-Papers.
l3i-flood@univ-lr.fr	 Pour les discussions sur des sujets non scientifiques.
l3i-equipe-eadapt@univ-lr.fr	 Pour envoyer des messages à l'équipe Dynamique des systèmes et adaptativité du L3i.

Communication



<https://l3i-team.slack.com/>
(join us on slack)

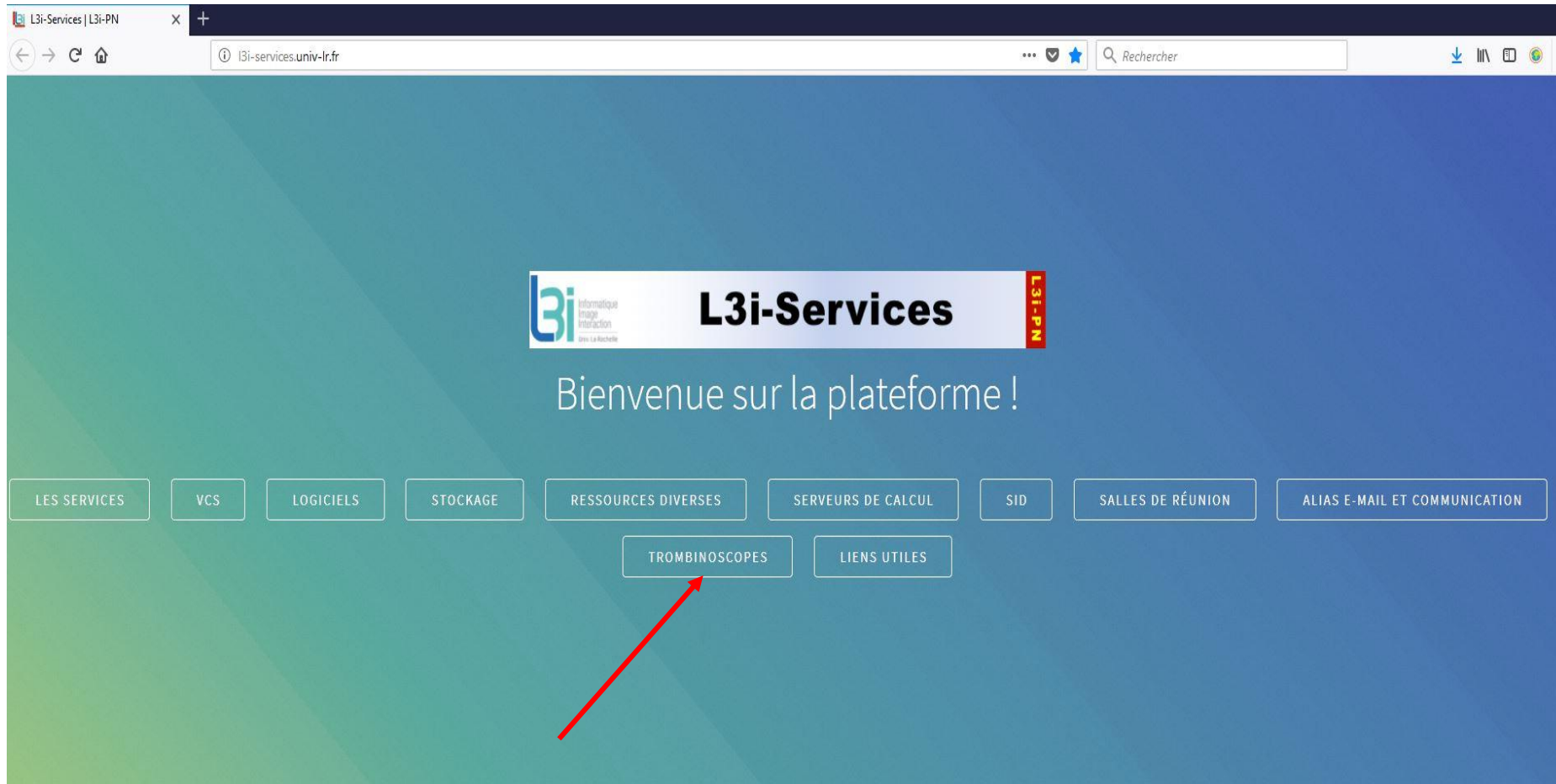


[join L3i-LaRochelle on WhatsApp](#)



L3i-services

Point d'entrée de l'ensemble des services du laboratoire



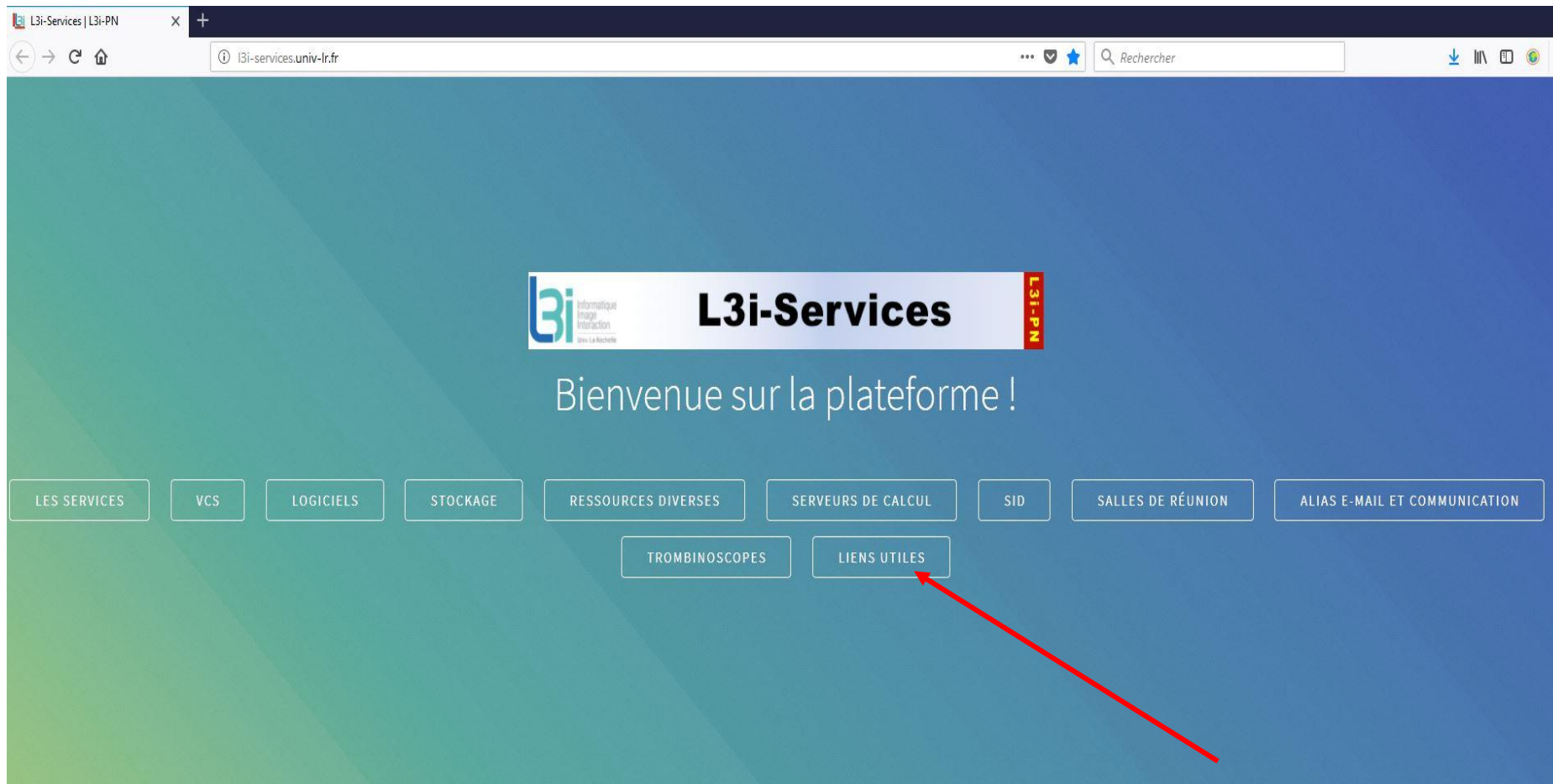
Trombinoscopes

- Direction 
- Secrétariat 
- Administration 
- Doctorants 
- Ingénieurs** 
- A.T.E.R. 
- Enseignants-Chercheurs 
- Conseil de laboratoire 
- Conseil de laboratoire étendu 
- L3i-PN 



L3i-services

Point d'entrée de l'ensemble des services du laboratoire



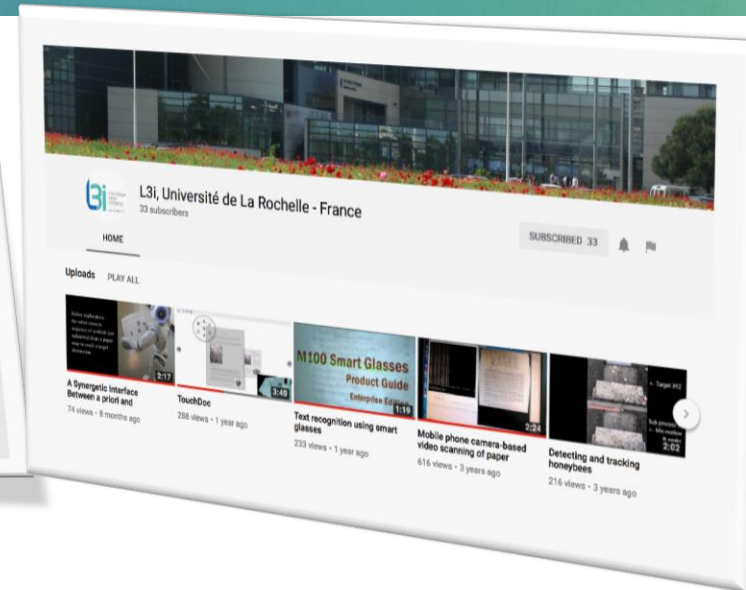
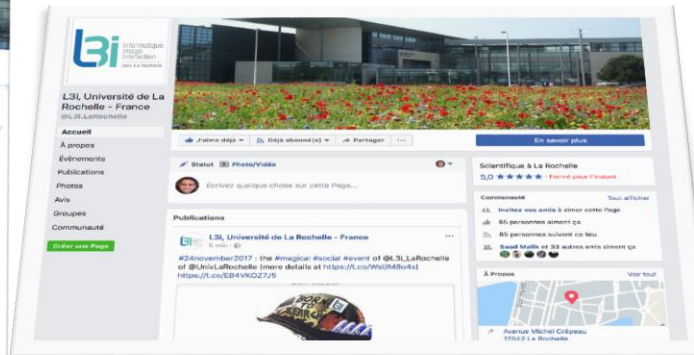
Liens utiles

HAL	https://tel.archives-ouvertes.fr/L3I/
Site Web L3i	http://l3i.univ-larochelle.fr/
JIDAP	http://jidap.univ-lr.fr/
Facebook Labot	https://www.facebook.com/labot.l3i/
Site Web ULR	http://univ-larochelle.fr/
Services numériques	https://services-numeriques.univ-larochelle.fr
Page d'aides techniques DSI	https://aide.wiki.univ-lr.fr/
Domaines d'Application Stratégiques du L3i	https://l3i-das.wiki.univ-lr.fr/doku.php?id=accueil

➤ Publications – HAL

- > <https://hal.archives-ouvertes.fr/>
- > Adresse où envoyer ses références HAL :
l3i-hal@univ-lr.fr

L3i sur l'internet



L3i - Patrimoine Numérique < L3i-PN@univ-lr.fr >

➤ Site Web

- > 2 Go par site
 - http://votre_site.univ-lr.fr
 - Hébergé par l'ULR sur Sento.univ-lr.fr
 - PHP + MySQL

➤ VM temporaire pour projets

- > Utilisation raisonnable
- > <http://l3i-projets.univ-lr.fr>
- > 1vCPU, 50Go HDD, 1Go de RAM

➤ Biblio, Démonstrations statiques, Dépôt codes

- > HAL
- > Biblio
- > Dépôt Démonstrations
- > Dépôt Codes
- > L3i-Share

➤ Logiciels et serveurs de calcul

- > Matlab et Abby FineReader
- > Mésocentre de Poitiers et serveurs locaux L3i

➤ Forge Redmine

➤ Communication

- > Facebook, Twitter, Youtube, Site L3i

➤ Stockage

- > Cloud
- > NAS
- > Ender

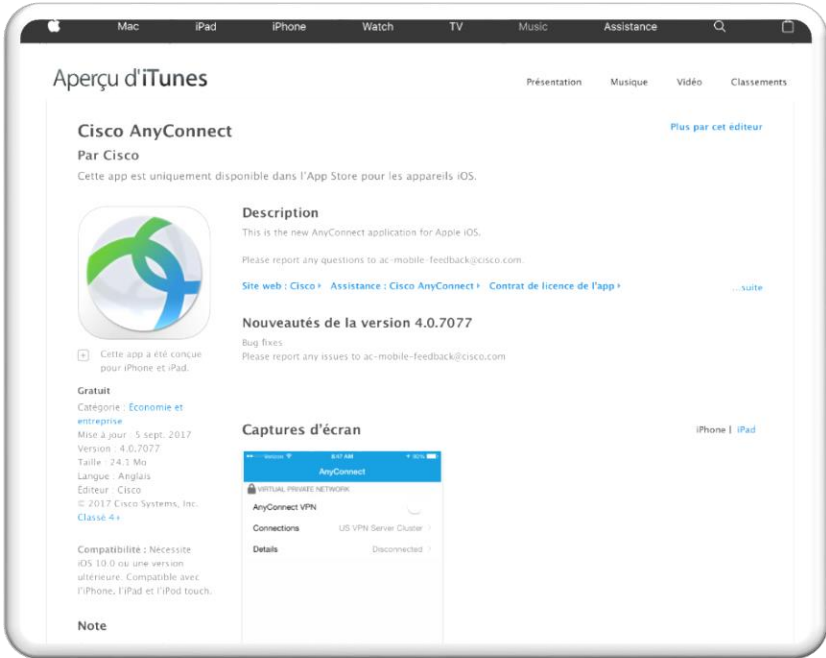
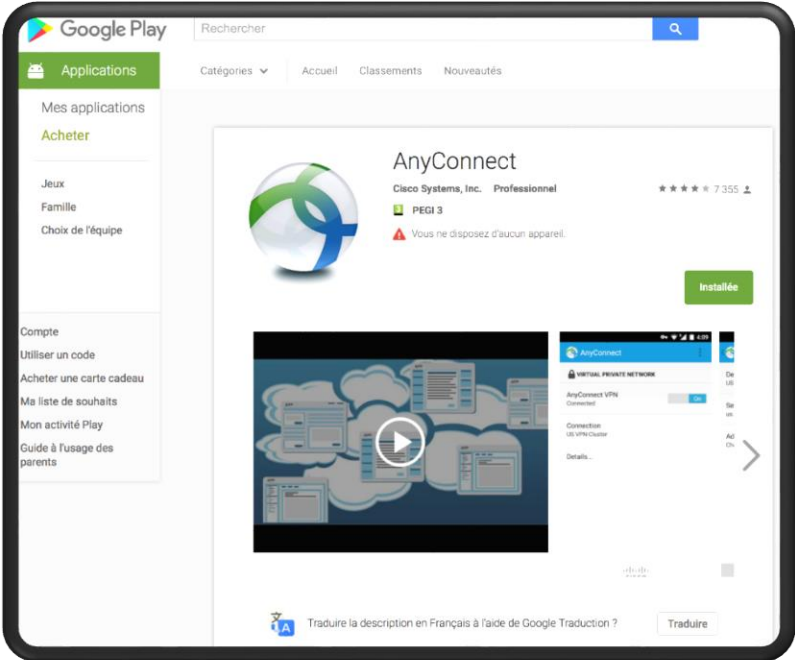
➤ FTP et sites Web

- > FTP
- > Sento
- > VM L3i-Projets

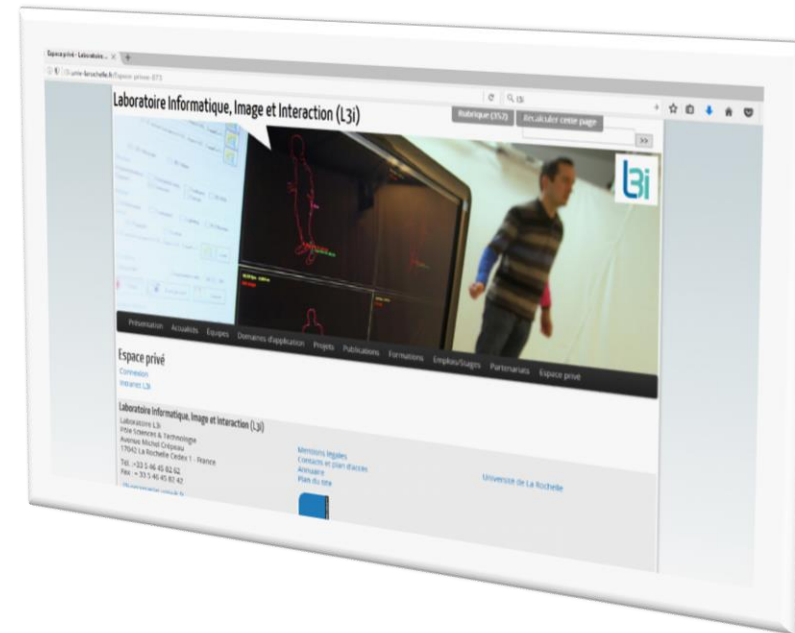
➤ Gestion de version de codes

- > Git
- > SVN

L'intranet sur votre mobile



Allez visiter le site du L3i...





D'ici, on voit +loin !



univ-larochelle.fr